

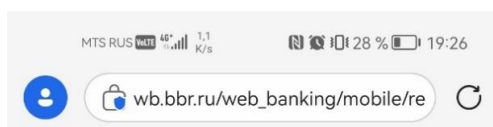
## Регистрация в мобильной версии интернет-банка (в браузере)

Чтобы зарегистрироваться в сервисе, выполните:

1. В браузере мобильного устройства перейдите на сайт банка <https://wb.bbr.ru/>.
2. На отобразившемся экране нажмите кнопку **Регистрация** (см. [рис. 1](#)).



### Вход в Интернет-Банк

☐ Запомнить логин**Войти****Регистрация**[Восстановить пароль](#)

### Регистрация в Интернет-банке

Каким способом Вам проще  
зарегистрироваться?



По номеру телефона



По номеру карты



По номеру счета (вклада)

**Назад**

8 800 220 40 00

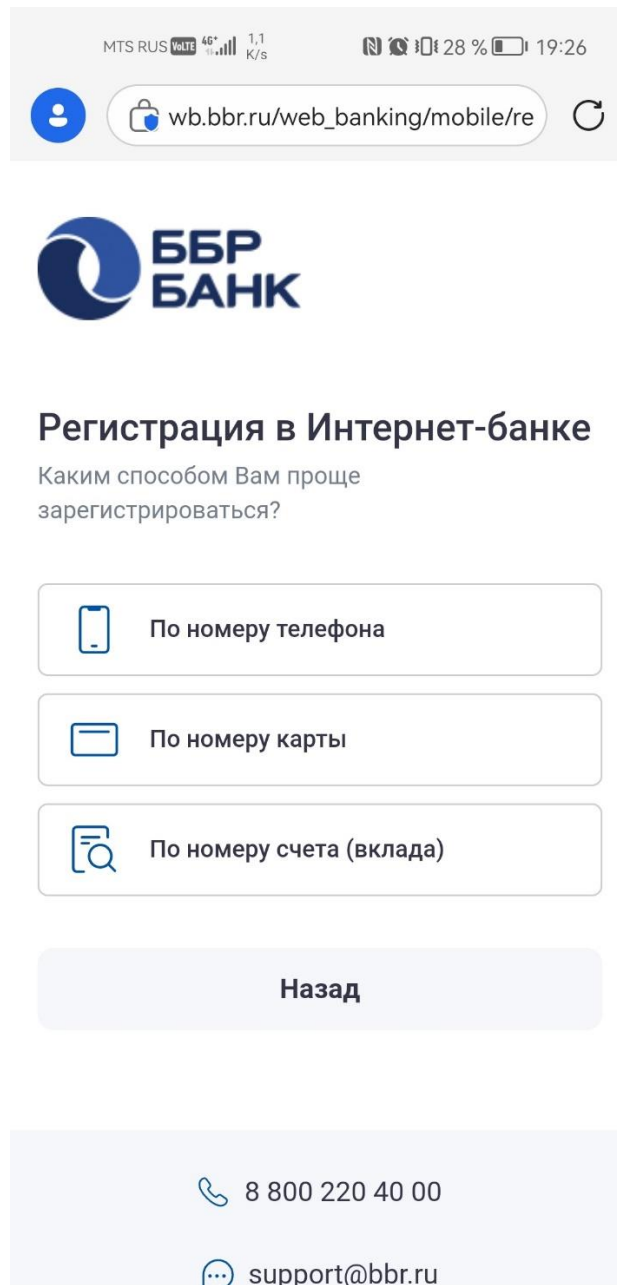


support@bbr.ru

Рис. 1. Регистрация в сервисе

3. На отобразившемся экране выберите способ регистрации, нажав соответствующую кнопку (см. [рис. 2](#)):

- По номеру телефона;
- По номеру карты;
- По номеру счета (вклада);



MTS RUS 4G+ 1,1 K/s 28 % 19:26

wb.bbr.ru/web\_banking/mobile/re

**ББР  
БАНК**

### Регистрация в Интернет-банке

Каким способом Вам проще зарегистрироваться?

По номеру телефона

По номеру карты

По номеру счета (вклада)

Назад

8 800 220 40 00

support@bbr.ru

**Рис. 2. Выбор способа регистрации**

4. Придумайте Логин и Пароль. Нажмите кнопку «Далее»



## Регистрация в Интернет-банке

Логин и пароль

Логин

Придумайте Логин для входа в Интернет-банк

Придумайте пароль

Надежность пароля



Повторно введите  
придуманный пароль

Что увеличивает надежность пароля? ▼

Назад

Далее

5. Введите кодовое слово из Заявления-Анкеты или Заявления на подключение к системе дистанционного банковского обслуживания Интернет-банк «ББР Онлайн». Нажмите на кнопку «Далее».



## Регистрация в Интернет-банке

Кодовое слово

Кодовое слово  
Кодовое слово

Ответ на вопрос

Текст ответа

Назад

Далее

6. Введите код из СМС, который направлен на номер мобильного телефона.

СМС с кодом высылается вне зависимости от выбранного способа входа.

Нажмите на кнопку «Далее»



## Регистрация в Интернет-банке

Подтверждение регистрации

SMS-код был направлен на Ваш номер телефона.

Номер сессии: 271500

Получить SMS-код повторно  
(295 сек)

Назад

Далее

7. Задайте PIN-код для быстрого входа в Интернет-банк. На следующем экране повторите этот PIN-код.

Вы можете пропустить шаг установки PIN-кода, нажав кнопку Установить позже.



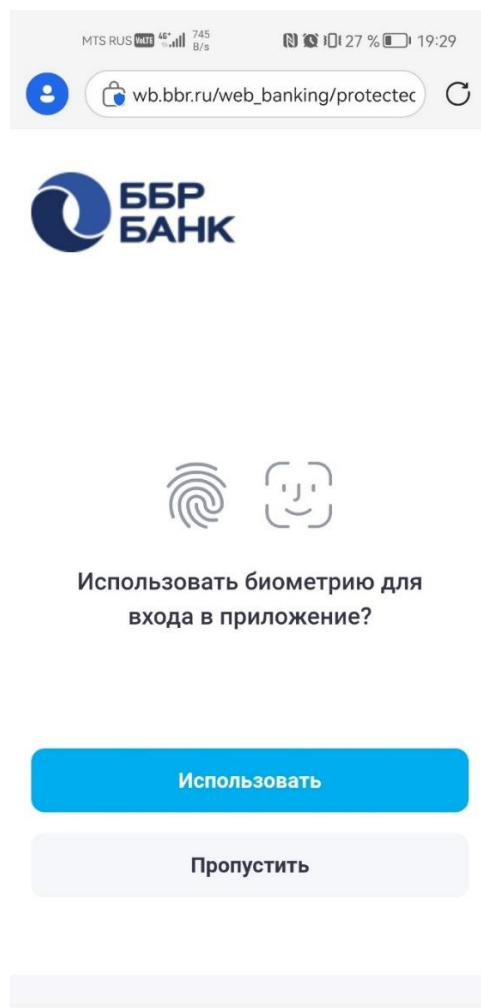
## Задайте PIN-код для быстрого входа в Интернет-Банк

Работает только в том браузере,  
где был установлен

Установить позже

Для входа в сервис с помощью биометрии — по отпечатку пальца или изображению лица, на отобразившемся экране нажмите кнопку **Использовать**.  
Чтобы отказаться от использования биометрии, нажмите кнопку **Пропустить**.

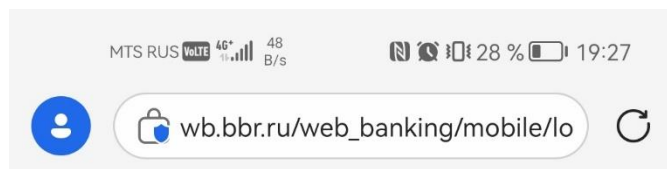


**Использование биометрии**

## Вход в мобильный интернет-банк

Чтобы войти в сервис, выполните:

1. В браузере мобильного устройства перейдите на сайт банка.
2. На отобразившемся экране введите логин и пароль. Нажмите кнопку **Войти**.



### Вход в Интернет-Банк

Логин

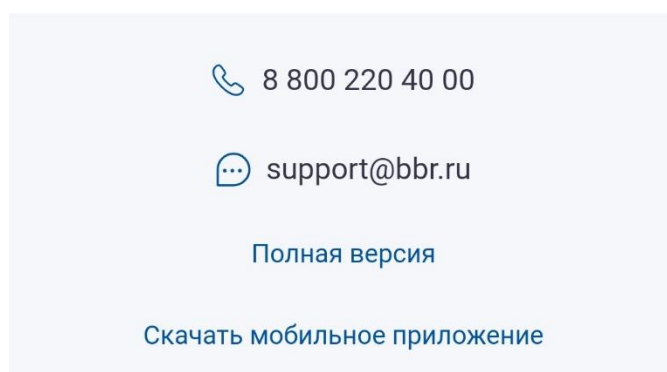
Bbrbank

☒ Запомнить логин

**Войти**

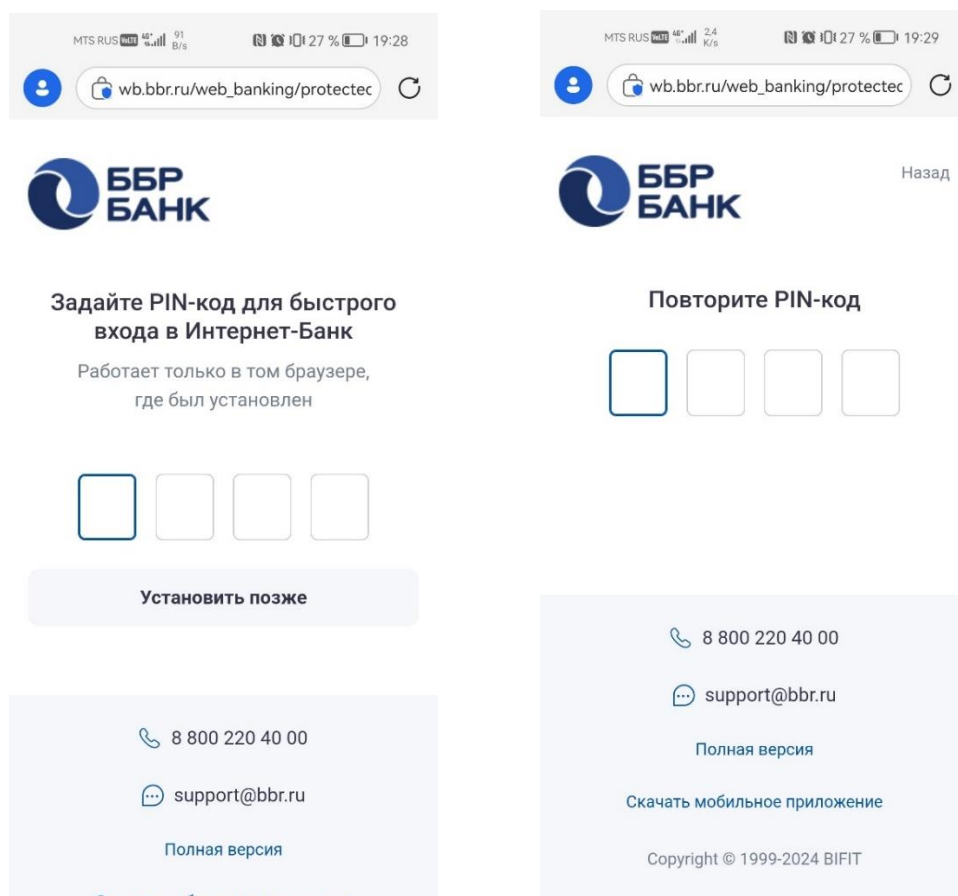
[Регистрация](#)

[Восстановить пароль](#)




**Вход в Интернет-Банк**

3. На отобразившемся экране задайте PIN-код для быстрого входа в сервис. Вы можете пропустить шаг установки PIN-кода, нажав кнопку **Установить позже**.



#### Установка PIN-кода


4. Для входа в сервис с помощью биометрии — по отпечатку пальца или изображению лица, на отобразившемся экране нажмите кнопку **Использовать** (см. рис. 5). Чтобы отказаться от использования биометрии, нажмите кнопку **Пропустить**.



#### Использование биометрии

## Настройка счета для входящих СБП-переводов

Для этого в верхнем левом углу нажать на три черточки



Далее в «Настройках» перейти на вкладку «Быстрый перевод (СБП)» и выбрать счет для входящих СБП-переводов

